

WSTĘP DO SPRAWOZDANIA FINANSOWEGO POLSKIEGO TOWARZYSTWA OCHRONY PTAKÓW za rok 2010

Polskie Towarzystwo Ochrony Ptaków z siedzibą w Białowieży, ul. Kolejowa – Wejmutka, zostało zarejestrowane w Rejestrze Stowarzyszeń, Sądu Rejonowego w Białymstoku XII Wydziału Gospodarczego KRS pod numerem **0000082995**; **NIP 543-11-81-345**; **REGON 050040006**.

Status organizacji pożytku publicznego Towarzystwo uzyskało wpisem do KRS z dnia 30.06.2006r.

Sekretariat Towarzystwa mieści się w Białymstoku 15-741, przy ulicy Ciepłej 17, z filią w Olsztynie, ul. Murzynowskiego 18.

Stowarzyszenie działa od 18 sierpnia 1986 roku. Czas trwania działalności PTO jest nieograniczony.

Zarząd Towarzystwa PTO na dzień 31.12.2010 roku działał w składzie:

Prezes	- Tomasz Kułakowski
Wiceprezes	- Przemysław Bielicki
Skarbnik	- Grzegorz Paweł Grygoruk
Członek Zarządu	- Sławomir Józef Niedźwiecki
Członek Zarządu	- Wojciech Sawicki
Członek Zarządu	- Jacek Roman Kołcz
Członek Zarządu	- Dariusz Marek Lebensztejn

Na dzień sporządzenia i podpisania sprawozdania finansowego za rok 2010, skład Zarządu zmienił się. W dniu 19.02.2011, na Walnym Zgromadzeniu Członków PTO, został wybrany nowy Zarząd Towarzystwa, w następującym składzie:

Prezes	- Tomasz Kułakowski
Wiceprezes	- Przemysław Bielicki
Skarbnik	- Agnieszka Grabowska
Członek Zarządu	- Sławomir Józef Niedźwiecki
Członek Zarządu	- Wojciech Sawicki
Członek Zarządu	- Zbigniew Molski
Członek Zarządu	- Andrzej Gabiński

Celem PTO jest (wg statutu)

- Ochrona ptaków, ze szczególnym uwzględnieniem ochrony ich siedlisk.
- Poznawanie stanu i obserwowanie zmian awifauny.
- Szerzenie wiedzy na temat ptaków, zagrożeń ich bytowania i możliwości ochrony.



Cele powyższe PTOB osiąga przez:

1. Podejmowanie i uczestniczenie w działaniach prawnych chroniących ptaki, miejsca ich występowania i wszelkie niezbędne im do życia elementy środowiska przyrodniczego.
2. Sprawowanie nadzoru i zarządzanie prawnymi formami ochrony przyrody.
3. Ochronę czynną rozumianą m.in. jako:
 - a) zabezpieczanie, konserwację i budowę miejsc lęgowych,
 - b) zabezpieczanie i kształtowanie lęgowisk, żerowisk, noclegowisk oraz innych miejsc występowania ptaków,
 - c) zabezpieczanie i kształtowanie miejsc i siedlisk w których występują gatunki fauny i flory stanowiące pokarm ptaków lub wpływające w inny sposób na populacje ptaków lęgowych i wędrownych,
 - d) wykupywanie i wydzierżawianie gruntów stanowiących lęgowiska, żerowiska, noclegowiska i inne miejsca występowania ptaków,
 - e) prowadzenie gospodarstw: rolnego, rybackiego i leśnego,
 - f) możliwość refundowania właścicielom, dzierżawcom i użytkownikom nieruchomości strat wynikających z:
 - gniazdowania i żerowania ptaków,
 - użytkowania przez nich gruntów w sposób zgodny z zaleceniami PTOB.
4. Edukację i udział w tworzeniu naukowych podstaw ochrony przyrody ze szczególnym uwzględnieniem ptaków oraz ich siedlisk realizowane m.in. poprzez:
 - a) monitoring, badania naukowe i gromadzenie dokumentacji,
 - b) organizowanie i uczestniczenie w spotkaniach, warsztatach, konferencjach i szkoleniach,
 - c) prowadzenie lekcji, zajęć szkolnych i obozów,
 - d) promowanie i upowszechnianie wiedzy.
5. Upowszechnianie zasad zrównoważonego rozwoju ze szczególnym uwzględnieniem rozwoju obszarów wiejskich.
6. Współpracę z instytucjami oraz osobami prawnymi i fizycznymi, które wyrażą chęć wspólnej realizacji celów PTOB.
7. Powoływanie fundacji.
8. Zatrudnianie osób fizycznych.
9. Prowadzenie działalności gospodarczej w rozmiarach służących realizacji celów statutowych.

Sprawozdanie finansowe obejmuje okres od 01.01.2010 r do 31.12.2010 r.

Roczne sprawozdanie sporządzone zostało przy założeniu kontynuowania działalności statutowej przez jednostkę, przez co najmniej 12 kolejnych miesięcy i dłużej. W chwili obecnej nie są nam znane okoliczności, które wskazywałyby na zagrożenie kontynuowania działalności Towarzystwa.

Zgodnie z Ustawą o Rachunkowości Polskie Towarzystwo Ochrony Ptaków przyjęło następujące zasady wyceny, w zakresie których ustawa pozwala na wybór, a mianowicie:

- 1) środki trwałe amortyzuje się metodą liniową na koniec roku obrachunkowego
- 2) przy ustalaniu stawek amortyzacyjnych wykorzystano przepisy ustawy o podatku dochodowym od osób prawnych



- 3) środki trwałe o wartości do 3 500 zł, amortyzuje się jednorazowo w miesiącu wydania ich do użytkowania
- 4) materiały wycenia się po cenie zakupu, koszty zakupu zalicza się do kosztów w okresie ich poniesienia
- 5) materiały edukacyjne przyjęte do magazynu, ewidencjonuje się ilościowo – wartościowo, zaliczając je w koszty w momencie ich zużycia / wydania.
- 6) materiały biurowe zalicza się w koszty w momencie ich zakupu
- 7) wycena rozrachunków następuje w kwocie wymaganej zapłaty.

Stowarzyszenie w kolejnych latach obrotowych stosuje jednakową metodę wyceny aktywów i pasywów, ustalania wyniku finansowego oraz sporządzania sprawozdań finansowych. Wynik finansowy ustala się jako różnicę pomiędzy osiągniętymi przychodami a poniesionymi kosztami, z uwzględnieniem wyników zdarzeń nadzwyczajnych.

Po dniu bilansowym nie nastąpiły zdarzenia mające wpływ na dane bilansu i rachunku wyników roku 2009.

Białystok, 09.03.2011r

Sporządziła : Ewa Łazowska

GŁÓWNY KSIĘGOWY

mgr Ewa Łazowska

Zarząd PTOP:

PREZES PTOP

Tomasz Kułakowski

WICEPREZES PTOP

Przemysław Bieliński

SKARBNIK

Agnieszka Grabowska

CZŁONEK ZARZĄDU

Stawomir Józef Niedźwiecki

CZŁONEK ZARZĄDU

Wojciech Sawicki

CZŁONEK ZARZĄDU

Zbigniew Mołski

CZŁONEK ZARZĄDU

AG Andrzej Gabiński

R. Biel

INFORMACJA DODATKOWA

Załącznik do bilansu oraz rachunku wyników

POLSKIEGO TOWARZYSTWA OCHRONY PTAKÓW

za okres od 01 stycznia do 31 grudnia 2010 r.

1. Stosowane metody wyceny aktywów i pasywów.

Metody wyceny aktywów i pasywów oraz zasady ewidencji i rozliczania kosztów w zakresie amortyzacji środków trwałych i wartości niematerialnych i prawnych, oraz wyceny rozchodu materiałów edukacyjnych, przedstawione we wstępie do sprawozdania finansowego, nie zmieniły się w stosunku do roku poprzedniego.

2. Zmiany w ciągu roku obrotowego wartości środków trwałych:

Lp	Wyszczególnienie	Początek roku	Przychody	Rozchody	Koniec roku
1	Grunty własne	2 769 789,25	1 874 705,29	0,00	4 644 494,54
2	Budynki i budowle	231 025,36	9 661,93	65 239,00	175 448,29
3	Urządzenia, aparaty ogólnego zastosowania, wyposażenie	33 652,19	9 503,98	0,00	43 156,17
4	Maszyny specjalistyczne	338 477,30	0,00	3 960,00	334 517,30
5	Urządzenia techniczne	98 381,00	6 999,00	27 300,00	78 080,00
6	Środki Transportu	294 742,66	129 000,00	96 486,66	327 256,00
7	Narzędzia, przyrządy, wyposażenie	72 755,80	43 765,00	2 393,00	114 127,80
8	Inwentarz żywy	148 538,82	0,00	0,00	148 538,82
9	Inwestycje w obcych środkach trwałych	3 745,00	0,00	0,00	3 745,00
	Razem własne środki trwałe	3 991 107,38	2 073 635,20	195 378,66	5 869 363,92
10	Środki trwałe w budowie	459 356,82			437 222,35

Rozchody środków trwałych przedstawiają się następująco:

Ad.2 . BUDYNKI I BUDOWLE

- Na rzecz nowo powstałej Fundacji Europejska Wieś Bociania w Pentowie przekazano nieodpłatnie dwie wieże widokowe o wartości początkowej 57 389,00 PLN
- Dokonano rozbiórki stacji terenowej w Kalitniku, o wartości początkowej 7 850,00 PLN, w związku z jej przebudową i modernizacją.



Ad.4. MASZYNY SPECJALISTYCZNE

- Na wniosek komisji inwentaryzacyjnej dokonano likwidacji jednej z maszyn Towarzystwa, o wartości początkowej 3 960,00 PLN i umorzeniu 125,40 , z powodu uszkodzeń technicznych, uniemożliwiających jej dalszą eksploatację.

Ad.5 URZĄDZENIA TECHNICZNE

- Na rzecz nowo powstałej Fundacji Europejska Wieś Bociania w Pentowie przekazano oczyszczalnię BIOCLAR, o wartości 27 300,00 , wbudowaną przy budynku mieszkalnym w Pentowie, który jest siedzibą Fundacji.

Ad.6 ŚRODKI TRANSPORTU

- Sprzedano dotychczas używany samochód terenowy

Ad.7 NARZĘDZIA, PRZYRZĄDY, WYPOSAŻENIE

- Na wniosek komisji inwentaryzacyjnej dokonano likwidacji lornetek PENTAX szt.4, o łącznej wartości początkowej 2 393,00 PLN, ze względu na nieodwracalne uszkodzenia elementów optycznych.

Środki trwale w budowie, to:

- zakupione grunty, na podstawie umowy przedwstępnej o wartości 103 229,34 PLN. Przeniesienie własności ziemi nastąpi w roku 2011.
- Przebudowywana stacja terenowa Kalitnik o wartości 279 636,39 PLN
- Wartość prac związanych z przygotowaniem do budowy Centrum Wolontariatu w Białowieży (52 526,62 PLN) oraz budynku dla krów również w Białowieży (1 830,00 PLN)

3. Odpisy amortyzacyjne środków trwałych w ciągu roku obrotowego

L p	Rodzaj środków trwałych	Początek roku	zwiększenia	zmniejszenia	Koniec roku	Wartość netto środka trwałego
1	Grunty własne	X	X	X	X	4 644 494,54
2	Budynki i budowle	25 871,05	4 890,13	11 431,17	19 330,01	156 118,28
3	Urządzenia, aparaty ogólnego zastosowania, wyposażenie	22 788,01	11 695,20	0,00	34 483,21	8 672,96
4	Maszyny specjalistyczne	113 662,34	38 752,82	3 834,60	148 580,56	185 936,74
5	Urządzenia techniczne	63 931,21	9 812,20	18 655,00	55 088,41	22 991,59
6	Środki Transportu	100 618,53	43 610,37	96 486,66	47 742,24	279 513,76
7	Narzędzia, przyrządy, wyposażenie	30 976,63	15 742,92	2 393,00	44 326,55	69 801,25
8	Inwentarz żywy	136 038,82	00,00	0,00	136 038,82	12 500,00
9	Inwestycje w obcych środkach trwałych	3 120,82	374,50	0,00	3 495,32	249,68
7	Środki trwale w budowie	X	X	X	X	437 222,35
	Razem umorzenie	497 007,41	124 878,14	132 800,43	489 085,12	5 817 501,15



4. Podział należności według pozycji bilansu

Należności z tytułu	Okres wymagalności				Razem	
	do 1 roku		powyżej 1 roku		początek roku	koniec roku
	początek roku	koniec roku	początek roku	koniec roku		
dostaw i usług	65 561,57	40 362,44	0,00	0,00	65 561,57	40 362,44
podatków	7 892,00	36,00	0,00	0,00	7 892,00	36,00
środków od ZUS	0,00	0,00	0,00	0,00	0,00	0,00
wynagrodzeń	0,00	0,00	0,00	0,00	0,00	0,00
innych należności	43 830,04	45 431,28	0,00	0,00	43 830,04	45 431,28
RAZEM	117 283,61	85 829,72	0,00	0,00	117 283,61	85 829,72

5. Dane dotyczące wypłaconych kaucji i wadium – zaliczanych do innych należności

Tytuły	Stan na	
	początek roku obrotowego	koniec roku obrotowego
1. Kaucje i wadia		
a) Białostocka Spółdzielnia Mieszkaniowa – kaucja na wynajem lokalu	1 542,74	1 542,74
b) Generalna Dyrekcja Dróg Krajowych i Autostad O/Białystok – zabezpieczenie należytego wykonania umowy	28 452,00	7 780,62
c) Warmińsko – Mazurski Urząd Wojewódzki – wadium w postępowaniu przetargowym	8 940,00	0,00
d) Generalna Dyrekcja Ochrony Środowiska	0,00	29 479,50
e) Spółdzielnia Mieszkaniowa JAROTY w Olsztynie	0,00	750,00
d) Białowiecki Park Narodowy – zabezpieczenie należności czynszowych	157,50	157,50
RAZEM	39 092,24	39 710,36

R. Fiedor

6. Podział zobowiązań według pozycji bilansu

Zobowiązania z tytułu	Okres wymagalności				Razem	
	do 1 roku		powyżej 1 roku			
	początek roku	koniec roku	początek roku	koniec roku	początek roku	koniec roku
dostaw i usług	2 951,86	39 656,03	0,00	0,00	2 951,86	39 656,03
podatków	13 097,00	26 473,00	0,00	0,00	13 097,00	24 910,00
ubezpieczeń społecznych	13 045,26	20 250,80	0,00	0,00	13 045,26	20 250,80
wynagrodzeń	50 004,00	139 348,37	0,00	0,00	50 004,00	139 348,37
innych zobowiązań	6 467,32	12 304,30	0,00	0,00	6 467,32	12 304,30
RAZEM	85 565,44	238 032,50	0,00	0,00	85 565,44	236 469,50

Zobowiązania z tytułu wynagrodzeń, to nie wypłacone honoraria z tytułu zawartych umów cywilnoprawnych (138 940,70 PLN) i ze stosunku pracy (407,67 PLN).

7. Dane dotyczące otrzymanych kaucji i wadium – zaliczanych do innych należności

Tytuły	Stan na	
	początek roku obrotowego	koniec roku obrotowego
1. Kaucje i wadium		
a) DELTA Andrzej Jaremko z siedzibą w Giżycku	0,00	10 000,00
b) ADLER AGRO sp zoo	1 000,00	0,00
RAZEM	1 000,00	10 000,00



8. Informacje o strukturze zrealizowanych przychodów w roku 2010

Wyszczególnienie	Kwota	%
Przychody z działalności statutowej	6 625 843,95	99,57
Składki brutto określone statutem	2 795,00	0,04
Przychody z działalności statutowej nieodpłatnej	6 068 014,22	91,19
Darowizny pieniężne od osób fizycznych na działalność statutową	6 072,17	0,09
Darowizny rzeczowe - grunty	1 000,00	0,02
Darowizny pieniężne z zagranicy na działalność statutową / wykup gruntów	592 254,00	8,90
Wpłaty z 1% podatku	12 224,60	0,18
Subwencje - dopłaty rolnośrodowiskowe	563 518,18	8,47
Dotacje Fundacji EkoFundusz	1 215 855,21	18,27
Dotacje NFOŚ i GW	242 969,88	3,65
Dotacje WFOŚ i GW	176 939,03	2,66
Dotacje z Centrum Koordynacji Projektów Środowiskowych	1 064 835,21	16,00
Dotacje Warmińsko – Mazurskiego Urzędu Marszałkowskiego	19 073,20	0,29
Dotacja z Programu Partnerstwa Transgranicznego	39 360,72	0,59
Dotacja Urzędu Miasta Białystok	24 810,00	0,37
Dotacja LIFE + 08 NAT/PL/000510 – ochrona orlika krzykliwego	2 109 102,02	31,70
Przychody z działalności statutowej odpłatnej	494 881,11	7,44
Retencje w Nadleśnictwach	77 526,90	1,17
Ochrona gniazd bociana białego	38 600,00	0,58
Raporty Natura 2000	65 550,00	0,99
Plany ochrony – Natura 2000	139 200,00	2,09
Kompensacje Natura 2000	79 320,00	1,19
Monitoring Natura 2000	16 773,72	0,25
Dokumentacja i ekspertyzy rolno-środowiskowe	16 262,30	0,24
Ochrona gatunkowa ptaków	12 690,00	0,19
Działalność w zakresie edukacji	48 958,19	0,74
Pozostałe przychody określone statutem	60 153,62	0,90
Działalność wydawnicza	11 968,40	0,18
Dzierżawa gruntów na cele rolnicze	21 243,00	0,32
Sprzedż przychówku inwentarza żywego	23 213,59	0,35
Pozostałe przychody	3 728,63	0,05
Pozostałe przychody operacyjne	26 027,71	0,39
Sprzedż środków trwałych	25 409,84	0,38
Pozostałe przychody operacyjne	617,87	0,01
Przychody finansowe	2 628,06	0,04
Odsetki bankowe	59,55	0,00
Otrzymane odsetki od wpłaconych wadów i zabezpieczeń	2 568,51	0,04
RAZEM:	6 654 499,72	100,00

R. Spółka

9. Informacja o strukturze zrealizowanych kosztów w 2010 roku

Wyszczególnienie	Kwota	%
Koszty z działalności statutowej	3 738 538,07	94,06
Koszty z działalności statutowej nieodpłatnej	3 141 919,18	79,05
Koszty zjazdu, wycieczek, biuletynu	11 478,44	0,29
Ochrona kraski i jerzyka z tytułu wpłat 1% podatku	6 500,00	0,17
Ochrona ostoi	109 768,73	2,76
Ochrona gatunków	9 590,05	0,24
Koszty dotacji Fundacji EkoFundusz	1 215 855,21	30,59
Koszty dotacji NFOŚ i GW	214 235,34	5,39
Koszty dotacji WFOŚ i GW	179 939,03	4,53
Koszty dotacji z Centrum Koordynacji Projektów Środowiskowych	517 794,74	13,03
Koszty dotacji Warmińsko – Mazurskiego Urzędu Marszałkowskiego	19 073,20	0,48
Koszty dotacji z Programu Partnerstwa Transgranicznego	46 191,78	1,16
Koszty dotacja Urzędu Miasta Białystok	24 810,00	0,62
Koszty dotacji LIFE + 08 NAT/PL/000510 – ochrona orlika krzykliwego	753 362,63	18,95
Koszty wstępne do realizacji projektu edukacyjnego z Urzędu Marszałkowskiego	529,81	0,01
Edukacja, promocja	6 292,73	0,16
Amortyzacja Projektowa	26 497,49	0,67
Koszty z działalności odpłatnej	449 856,45	11,32
Retencje w Nadleśnictwach	77 527,33	1,95
Ochrona gniazd bociana białego	38 605,25	0,97
Raporty Natura 2000	65 572,84	1,65
Plany ochrony Natura 2000	124 736,06	3,14
Kompensacje Natura 2000	48 690,24	1,23
Monitoring Natura 2000	16 788,28	0,42
Dokumentacja i ekspertyzy rolno - środowiskowe	16 263,26	0,41
Ochrona gatunków ptaków	12 694,49	0,32
Działalność w zakresie edukacji	48 978,70	1,23
Pozostałe koszty realizacji zadań statutowych	146 762,44	3,69
Działalność wydawnicza	4 370,06	0,11
Działalność stacji terenowych	122 937,74	3,09
Podatki ziemskie	11 514,00	0,29
Ubezpieczenia majątkowe	4 342,32	0,11
Pozostałe	3 598,32	0,09
Koszty administracyjne	167 836,12	4,22
zużycie materiałów i energii	16 903,28	0,43
usługi obce	57 746,43	1,45
podatki i opłaty	1 807,80	0,05
wynagrodzenia i narzuty	79 542,02	2,00
amortyzacja	1 338,40	0,03
pozostałe koszty	10 498,19	0,26
Pozostałe koszty operacyjne	61 358,44	1,54
Odpisy aktualizujące należności	1 000,00	0,02
Przekazane nieodpłatnie środki trwałe	54 661,71	1,38
Zlikwidowane materiały	2 785,10	0,07
Podatek VAT naliczony z korekty	1 705,00	0,04
Pozostałe koszty operacyjne	1 206,63	0,03
Koszty finansowe	7 159,65	0,18
Odsetki i prowizje od kredytów i sald ujemnych	6 864,98	0,17
Zwrócone odsetki od projektów	294,67	0,01
RAZEM:	3 974 892,28	100

10. Tytuły rozliczeń międzyokresowych kosztów i przychodów

Tytuły	Stan na	
	początek roku	koniec roku
1. Ogółem czynne rozliczenia międzyokresowe kosztów	3 110,04	8 289,85
a. opłacone z góry prenumeraty czasopism i innych publikacji	0,00	2 061,55
b. opłacone z góry ubezpieczenia majątkowe	3 110,04	5 282,50
c. opłacona z góry dzierżawa gruntów w Nadleśnictwie Waliły i UG Białowieża	0,00	945,80
2. Ogółem bierne rozliczenia międzyokresowe kosztów	0,00	0,00
3. Ogółem rozliczenia międzyokresowe przychodów	846 889,14	504 591,75
a. z tytułu nie wykorzystanej dotacji	4 268,00	6 426,80
b. z tytułu zakupu środków trwałych finansowanych dotacją	842 621,14	498 164,95

11. Dane o źródłach zwiększenia Funduszu Statutowego

Wyszczególnienie	Fundusz Statutowy
1. Stan na początek roku obrotowego	2 517 866,14
a) zwiększenia	
- nadwyżka przychodów nad kosztami ustalona w rachunku wyników za rok 2009	714 338,74
b) zmniejszenia	0,00
- inne	
2. Stan na koniec okresu obrotowego	2 517 866,14

12. Informacje o tendencjach zmian w przychodach i kosztach

W roku 2010 nastąpił znaczący wzrost przychodów statutowych z tytułu działalności nieodpłatnej. Przychody te wzrosły o kwotę 3 985 589,05 PLN. Wynika to z faktu przystąpienia przez Towarzystwo do realizacji kilkuletniego projektu „Ochrona orlika krzykliwego na wybranych obszarach Natura 2000”, finansowanego ze środków LIFE+ i NFOŚiGW (kwota w roku 2010 to 2 109 102,02 PLN) oraz projektów finansowanych za pośrednictwem Centrum Koordynacji Projektów Środowiskowych.

Ponadto, w roku 2010, w porównaniu do roku 2009, wysokość wszystkich dotacji od pozostałych jednostek finansujących wzrosła o około 1 200 000,00 PLN

Tendencję zwyżkową w porównaniu do roku 2009 miały również darowizny z zagranicy na zakup gruntów oraz dopłaty rolno-środowiskowe.

Wzrost wartości otrzymywanych dotacji, na realizację projektów celowych, wpłynął również na zwiększenie wartości ponoszonych z tego tytułu kosztów.

Tendencję spadkową mają natomiast przychody i koszty z tytułu działalności statutowej odpłatnej, co wynika z dużo większego zaangażowania ze strony Towarzystwa, w prace nad realizacją projektów celowych.

Koszty administracyjne w porównaniu do roku 2009, również uległy obniżeniu. Mniejsze zużycie materiałów i energii, obniżenie poziomu wynagrodzeń i pozostałych kosztów administracyjnych, związane było z faktem realizacji projektów celowych, które pokrywały ponoszone przez Towarzystwo koszty administracyjne. Znaczną tendencję spadkową, w ramach kosztów administracyjnych, wykazują podatki i opłaty. Wiąże się to z tym, iż w roku 2009, podatek VAT naliczony, nie mający związku ze sprzedażą opodatkowaną, a więc nie dający prawa do odliczenia, odnoszony był na jedno konto rodzajowe. W roku 2010, VAT naliczony, bez prawa do odliczenia, ujmowany był łącznie z kwotą netto, na stosownych kontach kosztowych.

Duża różnica kosztów amortyzacji jest wynikiem zamortyzowania się środków trwałych, zakupionych w latach ubiegłych na potrzeby biura, jak i na potrzeby zakończonych projektów. Natomiast koszty umorzenia, nabywanych w trakcie trwania projektów, rzeczowych aktywów trwałych, odnoszone są bezpośrednio w koszty tych projektów.

Białystok, dn 17.03.2011r

Sporządziła: Ewa Łazowska

GLÓWNY KSIĘGOWY

mgr Ewa Łazowska

Zarząd PTOP

PREZES PTOP

Tomasz Kułakowski

WICEPREZES PTOP

Piotr Mysław Bielicki

SKARBNIK

Agnieszka Grabowska

CZŁONEK ZARZĄDU

Stawomir Józef Niedźwiecki

CZŁONEK ZARZĄDU

Wojciech Sawicki

CZŁONEK ZARZĄDU

Zbigniew Molski

CZŁONEK ZARZĄDU

AG
Andrzej Gabiński


BILANS POLSKIEGO TOWARZYSTWA OCHRONY PTAKÓW

na dzień 31 grudnia 2010 roku

Wiersz 1	AKTYWA 2	Stan na	
		początek roku	koniec roku
A	Aktywa trwałe	3 953 456,79	5 817 501,15
I	Wartości niematerialne i prawne	0,00	0,00
II	Rzeczowe aktywa trwałe	3 953 456,79	5 817 501,15
III	Należności długoterminowe	0,00	0,00
IV	Inwestycje długoterminowe	0,00	0,00
V	Długoterminowe rozliczenia międzyokresowe	0,00	0,00
B	Aktywa obrotowe	209 481,81	828 471,75
I	Zapasy rzeczowych aktywów obrotowych	43 705,46	36 252,92
II	Należności krótkoterminowe	117 283,61	85 829,72
III	Inwestycje krótkoterminowe	48 492,74	706 389,11
1	Środki pieniężne	48 492,74	706 389,11
2	Pozostałe aktywa finansowe		
C	Krótkoterminowe rozliczenia międzyokresowe	3 110,04	8 289,85
Suma	aktywów	4 166 048,64	6 654 262,75
	PASYWA		
A	Fundusze własne	3 233 594,06	5 911 638,50
I	Fundusz statutowy	2 517 866,14	3 232 204,88
II	Fundusz z aktualizacji wyceny	1 389,18	1 389,18
III	Wynik finansowy netto za rok obrotowy	714 338,74	2 678 044,44
1	Nadwyżka przychodów nad kosztami (wielkość dodatnia)	714 338,74	2 678 044,44
2	Nadwyżka kosztów nad przychodami (wielkość ujemna)		
B	Zobowiązania i rezerwy na zobowiązania	932 454,58	742 624,25
I	Zobowiązania długoterminowe z tyt. kredytów i pożyczek	0,00	0,00
II	Zobowiązania krótkoterminowe i fundusze specjalne	85 565,44	238 032,50
1	Kredyty i pożyczki	0,00	0,00
2	Inne zobowiązania	85 565,44	238 032,50
3	Fundusze specjalne	0,00	0,00
III	Rezerwy na zobowiązania	0,00	0,00
IV	Rozliczenia międzyokresowe	846 889,14	504 591,75
1	Rozliczenia międzyokresowe przychodów	846 889,14	504 591,75
2	Inne rozliczenia międzyokresowe	0,00	0,00
Suma	pasywów	4 166 048,64	6 654 262,75

Białystok, dn. 17.03.2011

Sporządziła Ewa Łazowska


GEŃTWA KSIĘGOWY

mgr Ewa Łazowska

PREZES PTOP


Tomasz Kułakowski

Zarząd PTOP


WICEPREZES PTOP


Przemysław Bielicki

SKARBNIK


Agnieszka Grabowska

CZŁONEK ZARZĄDU


Sławomir Józef Niedźwiecki

CZŁONEK ZARZĄDU


Wojciech Sawicki

CZŁONEK ZARZĄDU


Zbigniew Molski

CZŁONEK ZARZĄDU


Andrzej Gabiński

RACHUNEK WYNIKÓW POLSKIEGO TOWARZYSTWA OCHRONY PTAKÓW

na dzień 31 grudnia 2010 roku

Wiersz (poz.)	Wyszczególnienie	Dane za rok	
		2009	2010
1	2	3	4
A	Przychody z działalności statutowej	2 838 456,98	6 625 843,95
I	Składki brutto określone statutem	2 060,00	2 795,00
II	Inne przychody określone statutem	2 836 396,98	6 623 048,95
1	Przychody z działalności nieodpłatnej pożytku publicznego	2 082 425,17	6 068 014,22
2	Przychody z działalności odpłatnej pożytku publicznego	662 921,83	494 881,11
3	Pozostałe przychody określone statutem	91 049,98	60 153,62
B	Koszt realizacji zadań statutowych	1 875 512,18	3 738 538,07
1	Koszty działalności statutowej nieodpłatnej	1 146 708,73	3 141 919,18
2	Koszty działalności statutowej odpłatnej	566 700,18	449 856,45
3	Pozostałe koszty realizacji zadań statutowych	162 103,27	146 762,44
C	Wynik finansowy na działalności statutowej (wielkość dodatnia lub ujemna) A - B	962 944,80	2 887 305,88
D	Koszty administracyjne:	229 229,69	167 836,12
1	Zużycie materiałów i energii	29 540,96	16 903,28
2	Usługi obce	52 119,42	57 746,43
3	Podatki i opłaty	20 363,36	1 807,80
4	Wynagrodzenia oraz ubezpieczenia społeczne i inne świadczenia	106 956,21	79 542,02
5	Amortyzacja	5 022,91	1 338,40
6	Pozostałe	15 226,83	10 498,19
E	Pozostałe przychody (niewymienione w poz. A i G)	3 907,36	26 027,71
F	Pozostałe koszty (niewymienione w poz. B,D i H)	20 319,38	61 358,44
G	Przychody finansowe	25,95	2 628,06
H	Koszty finansowe	2 130,30	7 159,65
I	Wynik finansowy brutto na całokształcie działalności (wielkość dodatnia lub ujemna) C-D + E-F + G-H	715 198,74	2 679 607,44
J	Zyski i straty nadzwyczajne	0,00	0,00
I	Zyski nadzwyczajne - wielkość dodatnia	0,00	0,00
II	Straty nadzwyczajne - wielkość ujemna	0,00	0,00
K	Wynik finansowy ogółem (I + J)	715 198,74	2 679 607,44
L	Obowiązkowe obciążenie wyniku finansowego	860,00	1 563,00
M	Wynik finansowy netto (K - L)	714 338,74	2 678 044,44
I	Różnica zwiększająca koszty roku następnego (wielkość ujemna)		
II	Różnica zwiększająca przychody roku następnego (wielkość dodatnia)	714 338,74	2 678 044,44

Białystok, dn. 17.03.2011

Sporządziła: Ewa Łazowska

GŁÓWNY KASJER

mgr Ewa Łazowska

Zarząd PTOP:

PREZES PTOP

Tomasz Kułakowski

WICEPREZES PTOP

Przemysław Bielicki

SKARBNIK

Agnieszka Grabowska

CZŁONEK ZARZĄDU

Sławomir Józef Niedźwiecki

CZŁONEK ZARZĄDU

Wojciech Sawicki

CZŁONEK ZARZĄDU

Zbigniew Molski

CZŁONEK ZARZĄDU

Andrzej Gabiński